

### **III. Información programática**

- a) Gasto por categoría programática del 01 de enero al 30 de septiembre de 2024; *(el presupuesto de egresos aprobado se deberá revelar anual)*
- b) Programas y proyectos de inversión del 01 de enero al 30 de septiembre de 2024: *(formato libre)*
- c) La relación de sus programas presupuestarios con sus respectivos indicadores para resultados. (metodología de marco lógico)
- d) El cumplimiento de los objetivos, metas y satisfacción de necesidades proyectados en los programas a cargo de la entidad de conformidad con los indicadores aprobados en los programas presupuestarios correspondientes; *(formato libre)* y
- e) Los resultados de la evaluación del desempeño de los programas municipales, así como los vinculados al ejercicio de los recursos federales que les haya sido transferidos.



### **III.- INFORMACION PROGRAMATICA**

- a) GASTO POR CATEGORIA PROGRAMÁTICA DEL 01 DE ENERO AL 30 DE SEPTIEMBRE DE 2024; *(el presupuesto de egresos aprobado se deberá revelar anual)*

**SISTEMA MUNICIPAL DE AGUAS Y SANEAMIENTO DE TORREON COAHUILA**

Gasto por Categoría Programática  
Del 01 de enero al 30 de septiembre de 2024

Concepto	Egresos					Subejercicio
	Aprobado	Ampliaciones/ (Reducciones)	Modificado	Devengado	Pagado	
	1	2	3 = (1 + 2)	4	5	
<b>Programas</b>						
<b>Subsidios: Sector Social y Privado o Entidades Federativas y Municipios</b>	0.00	0.00	0.00	0.00	0.00	0.00
Sujetos a Reglas de Operación	0.00	0.00	0.00	0.00	0.00	0.00
Otros Subsidios	0.00	0.00	0.00	0.00	0.00	0.00
<b>Desempeño de las Funciones</b>	961,409,426.90	48,746,687.73	1,010,156,114.63	907,508,992.31	907,339,295.08	102,647,122.32
Prestación de Servicios Públicos	961,409,426.90	48,746,687.73	1,010,156,114.63	907,508,992.31	907,339,295.08	102,647,122.32
Provisión de Bienes Públicos	0.00	0.00	0.00	0.00	0.00	0.00
Planeación, seguimiento y evaluación de políticas públicas	0.00	0.00	0.00	0.00	0.00	0.00
Promoción y fomento	0.00	0.00	0.00	0.00	0.00	0.00
Regulación y supervisión	0.00	0.00	0.00	0.00	0.00	0.00
Funciones de las Fuerzas Armadas (Únicamente Gobierno Federal)	0.00	0.00	0.00	0.00	0.00	0.00
Específicos	0.00	0.00	0.00	0.00	0.00	0.00
Proyectos de Inversión	0.00	0.00	0.00	0.00	0.00	0.00
<b>Administrativos y de Apoyo</b>	0.00	0.00	0.00	0.00	0.00	0.00
Apoyo al proceso presupuestario y para mejorar la eficiencia institucional	0.00	0.00	0.00	0.00	0.00	0.00
Apoyo a la función pública y al mejoramiento de la gestión	0.00	0.00	0.00	0.00	0.00	0.00
Operaciones ajenas	0.00	0.00	0.00	0.00	0.00	0.00
<b>Compromisos</b>	0.00	0.00	0.00	0.00	0.00	0.00
Obligaciones de cumplimiento de resolución jurisdiccional	0.00	0.00	0.00	0.00	0.00	0.00
Desastres Naturales	0.00	0.00	0.00	0.00	0.00	0.00
<b>Obligaciones</b>	0.00	0.00	0.00	0.00	0.00	0.00
Pensiones y jubilaciones	0.00	0.00	0.00	0.00	0.00	0.00
Aportaciones a la seguridad social	0.00	0.00	0.00	0.00	0.00	0.00
Aportaciones a fondos de estabilización	0.00	0.00	0.00	0.00	0.00	0.00
Aportaciones a fondos de inversión y reestructura de pensiones	0.00	0.00	0.00	0.00	0.00	0.00
<b>Programas de Gasto Federalizado (Gobierno Federal)</b>	0.00	0.00	0.00	0.00	0.00	0.00
Gasto Federalizado	0.00	0.00	0.00	0.00	0.00	0.00
<b>Participaciones a entidades federativas y municipios</b>	0.00	0.00	0.00	0.00	0.00	0.00
<b>Costo financiero, deuda o apoyos a deudores y ahorradores de la banca</b>	0.00	0.00	0.00	0.00	0.00	0.00
<b>Adeudos de ejercicios fiscales anteriores</b>	0.00	0.00	0.00	0.00	0.00	0.00
<b>Total del Gasto</b>	961,409,426.90	48,746,687.73	1,010,156,114.63	907,508,992.31	907,339,295.08	102,647,122.32

LIC. EDUARDO TERRAZAS RAMOS  
GERENTE GENERAL

C.P. JESUS ANDRES PEREZ SILVA  
GERENTE DE FINANZAS



### **III.- INFORMACION PROGRAMATICA**

b) PROGRAMAS Y PROYECTOS DE INVERSION DEL 01 DE ENERO AL 30 DE SEPTIEMBRE DE 2024: *(formato libre)*

















# Programa Operativo Anual 2024

**EJE: COMPETITIVIDAD Y FORTALEZA ECONÓMICA**

**OBJETIVO GENERAL: DISPONIBILIDAD Y GESTIÓN EFICIENTE DEL AGUA Y SANEAMIENTO**

**ESTRATEGIA: FUNCIONAMIENTO DEL ORGANISMO OPERADOR**

Periodo: 01 julio - 30 septiembre de 2024

## CAPÍTULO 1000 SERVICIOS PERSONALES

**Nombre del programa:** Agrupa las remuneraciones del personal al servicio de nuestro organismo operador de aguas, tales como: sueldos, salarios, dietas, honorarios asimilables al salario, prestaciones y gastos de seguridad social, obligaciones laborales y otras prestaciones derivadas de una relación laboral, pudiendo ser de carácter permanente o transitorio. Sueldos base al personal permanente. Honorarios asimilables a salarios. Sueldo base al personal eventual. Primas por años de servicios efectivos prestados. Primas de vacaciones, dominical y gratificación de fin de año. Horas extraordinarias. Compensaciones. Aportaciones de seguridad social. Aportaciones a fondo de vivienda. Aportaciones al sistema para el retiro. Cuotas para el fondo de ahorro y fondo de trabajo. Indemnizaciones. Prestaciones contractuales. Otras prestaciones sociales y económicas. Estímulos.

**Unidad responsable:** SISTEMA MUNICIPAL DE AGUAS Y SANEAMIENTO DE TORREÓN COAHUILA. GERENCIA DE SERVICIOS ADMINISTRATIVOS  
**Dependencias o unidades participantes (Si aplica):** GERENCIA DE SERVICIOS ADMINISTRATIVOS JEFAATURA DE RECURSOS HUMANOS

Inversión (para nóminas)	\$349,866,261.80	Importe en total del costo del Sub-Componente:	\$349,866,261.80
--------------------------	------------------	--	------------------

### FIN: DISPONIBILIDAD Y GESTIÓN EFICIENTE DEL AGUA.

**PROPÓSITO:** ASEGURAR A LA POBLACIÓN EL SUMINISTRO DEL AGUA POTABLE EN CALIDAD Y CANTIDAD Y UNA ADECUADA COBERTURA DE LOSS ERVICIOS DE DRENAJE, MANEJO, TRATAMIENTO Y DISPOSICIÓN DE AGUAS RESIDUALES.

**LÍNEA DE ACCIÓN:** Implementar los ajustes operativos necesarios para disminuir al mínimo las erogaciones por concepto de servicios personales derivados de la operación habitual del organismo operador de agua.

INDICADOR	Formula de Cálculo	INDICADORES Y METAS ASOCIADOS CON EL PROPOSITO		Meta anual	Primer Trimestre	Segundo Trimestre	Tercer Trimestre	Cuarto Trimestre	TOTAL
		Unidad de Medida	Variables						
AVANCE DE NÓMINAS	AVANCE / TOTAL DE NÓMINAS	ENTREGABLES FÍSICOS	Población total	720,848	Programado 25%	25%	25%	25%	100%
			Población impactada	720,848	Realizado 27%	30%	32%	0%	90%
					Presupuestado \$87,466,565.45	\$87,466,565.45	\$87,466,565.45	\$87,466,565.45	\$349,866,261.80
					Ejercido \$95,889,784.52	\$106,542,186.86	\$111,230,643.37	\$0.00	\$313,662,614.75

PRIORIDAD	NOMBRE DE LA OBRA	ESTIMACIÓN DE RECURSOS PARA LA INVERSIÓN TOTAL		TIPO DE ACCIONES	HABITANTES BENEFICIADOS
		Programado	Realizado		
1	REMUNERACIONES AL PERSONAL DE CARÁCTER PERMANENTE	\$130,814,167.40		MEJORAMIENTO AGUA POTABLE	730,002
2	REMUNERACIONES AL PERSONAL DE CARÁCTER TRANSITORIO	\$12,815,794.68		MEJORAMIENTO AGUA POTABLE	730,002
3	REMUNERACIONES ADICIONALES Y ESPECIALES	\$77,736,825.40		MEJORAMIENTO AGUA POTABLE	730,002
4	SEGURIDAD SOCIAL	\$79,280,657.77		MEJORAMIENTO AGUA POTABLE	730,002
5	OTRAS PRESTACIONES SOCIALES Y ECONÓMICAS	\$45,388,143.42		MEJORAMIENTO AGUA POTABLE	730,002
6	PAGO DE ESTÍMULOS A SERVIDORES PÚBLICOS	\$3,850,673.13		MEJORAMIENTO AGUA POTABLE	730,002
<b>TOTAL</b>		<b>\$349,866,261.80</b>			

C. P. JESUS ANDRÉS PÉREZ SILVA  
GERENTE DE FINANZAS

L. C. ROGELIO VIZUETT FRAGOSO  
CONTADOR INTERNO

LIC. EDUARDO TERRAZAS RAMOS  
GERENTE GENERAL



**DETALLE CAPÍTULO 1000 SERVICIOS PERSONALES**

REMUNERACIONES AL PERSONAL DE CARÁCTER PERMANENTE		\$130,814,167.40					TOTAL
1	SUBCTA 1100 RESPONSABLE ENCARGADO DEL DESPACHO DE LA GERENCIA DE ADMINISTRACIÓN LIC. MIGUEL ÁNGEL GONZÁLEZ CÓRDOVA		Programado	25%		25%	100%
			Realizado	32%		0%	103%
			Presupuestado	\$32,703,541.85	\$32,703,541.85	\$32,703,541.85	\$130,814,167.40
			Ejercido	\$42,396,521.54	\$45,597,688.42	\$46,529,889.41	\$134,524,099.37
2	SUBCTA 1200 REMUNERACIONES AL PERSONAL DE CARÁCTER TRANSITORIO RESPONSABLE ENCARGADO DEL DESPACHO DE LA GERENCIA DE ADMINISTRACIÓN LIC. MIGUEL ÁNGEL GONZÁLEZ CÓRDOVA	\$12,815,794.68	Programado	25%		25%	100%
			Realizado	28%		0%	103%
			Presupuestado	\$3,203,948.67	\$3,203,948.67	\$3,203,948.67	\$12,815,794.68
			Ejercido	\$3,626,879.87	\$4,676,496.48	\$4,951,424.84	\$13,254,801.19
3	SUBCTA 1300 REMUNERACIONES ADICIONALES Y ESPECIALES RESPONSABLE ENCARGADO DEL DESPACHO DE LA GERENCIA DE ADMINISTRACIÓN LIC. MIGUEL ÁNGEL GONZÁLEZ CÓRDOVA	\$77,736,825.40	Programado	25%		25%	100%
			Realizado	25%		0%	90%
			Presupuestado	\$19,434,206.35	\$19,434,206.35	\$19,434,206.35	\$77,736,825.40
			Ejercido	\$19,612,443.48	\$23,193,014.66	\$27,512,388.99	\$70,317,847.13
4	SUBCTA 1400 SEGURIDAD SOCIAL RESPONSABLE ENCARGADO DEL DESPACHO DE LA GERENCIA DE ADMINISTRACIÓN LIC. MIGUEL ÁNGEL GONZÁLEZ CÓRDOVA	\$79,260,657.77	Programado	25%		25%	100%
			Realizado	21%		0%	61%
			Presupuestado	\$19,815,164.44	\$19,815,164.44	\$19,815,164.44	\$79,260,657.77
			Ejercido	\$16,833,722.13	\$17,642,171.61	\$13,549,241.42	\$48,025,135.16
5	SUBCTA 1500 OTRAS PRESTACIONES SOCIALES Y ECONÓMICAS RESPONSABLE ENCARGADO DEL DESPACHO DE LA GERENCIA DE ADMINISTRACIÓN LIC. MIGUEL ÁNGEL GONZÁLEZ CÓRDOVA	\$45,388,143.42	Programado	25%		25%	100%
			Realizado	28%		0%	99%
			Presupuestado	\$11,347,035.86	\$11,347,035.86	\$11,347,035.86	\$45,388,143.42
			Ejercido	\$12,500,801.12	\$14,515,315.94	\$17,770,198.96	\$44,786,316.02
6	SUBCTA 1700 PAGO DE ESTÍMULOS A SERVIDORES PÚBLICOS RESPONSABLE ENCARGADO DEL DESPACHO DE LA GERENCIA DE ADMINISTRACIÓN LIC. MIGUEL ÁNGEL GONZÁLEZ CÓRDOVA	\$3,850,673.13	Programado	25%		25%	100%
			Realizado	24%		0%	72%
			Presupuestado	\$962,668.28	\$962,668.28	\$962,668.28	\$3,850,673.13
			Ejercido	\$919,416.38	\$917,499.75	\$917,499.75	\$2,754,415.88
			<b>TOTAL</b>				
			Programado	25%		25%	100%
			Realizado	27%		0%	90%
			Presupuestado	\$87,466,565.45	\$87,466,565.45	\$87,466,565.45	\$349,866,261.80
			Ejercido	\$95,889,784.52	\$106,542,186.86	\$111,230,643.37	\$313,862,674.75

C. P. JESUS ANDRÉS PÉREZ SILVA  
GERENTE DE FINANZAS

L. C. ROGELIO VIZUET FRAGOSO  
CONTADOR INTERNO

LIC. EDUARDO TERRAZAS RAMOS  
GERENTE GENERAL



# Programa Operativo Anual 2024



**EJE: COMPETITIVIDAD Y FORTALEZA ECONÓMICA**  
**OBJETIVO GENERAL: DISPONIBILIDAD Y GESTIÓN EFICIENTE DEL AGUA Y SANEAMIENTO**  
**ESTRATEGIA: FUNCIONAMIENTO DEL ORGANISMO OPERADOR**

Periodo: 01 julio - 30 septiembre de 2024

**Nombre del programa:** CAPITULO 2000 MATERIALES Y SUMINISTROS

**Descripción del programa:** Agrupa las asignaciones destinadas a la adquisición de toda clase de insumos y suministros requeridos para la prestación de bienes y servicios y para el desempeño de las actividades administrativas. Materiales, útiles y equipos menores de oficina. Materiales y útiles de impresión y reproducción. Materiales, útiles y equipos menores de tecnologías de la información y comunicaciones. Material de limpieza. Productos alimenticios para personas. Utensilios para el servicio de alimentación. Mercancías adquiridas para su comercialización. Material eléctrico y electrónico. Otros materiales y artículos de construcción y reparación. Productos químicos básicos. Medicinas y productos farmacéuticos. Materiales, accesorios y suministros médicos. Materiales, accesorios y suministros de laboratorio. Fibras sintéticas, hules, plásticos y derivados. Otros productos químicos. Combustibles, lubricantes y aditivos. Vestuario y uniformes. Prendas de seguridad y protección personal. Artículos deportivos. Prendas de protección para seguridad pública y nacional. Herramientas menores. Relaciones y accesorios menores de edificios. Relaciones y accesorios menores de equipo de cómputo y tecnologías de la información. Relaciones y accesorios menores de equipo de transporte. Relaciones y accesorios menores de otros bienes muebles.

**Unidad responsable:** SISTEMA MUNICIPAL DE AGUAS Y SANEAMIENTO DE TORREÓN COAHUILA, GERENCIA DE SERVICIOS ADMINISTRATIVOS

**Dependientes o unidades participantes (Si aplica):** EMPRESAS CONTRATADAS A TRAVÉS DE LICITACIÓN PÚBLICA

**Inversión (para materiales):** \$40,976,748.70      **ImpORTE en total del costo del Sub-Componente:** \$40,976,748.70

**FIN:** DISPONIBILIDAD Y GESTIÓN EFICIENTE DEL AGUA.

**PROPOSITO:** ASEGURAR A LA POBLACIÓN EL SUMINISTRO DEL AGUA POTABLE EN CALIDAD Y CANTIDAD Y UNA ADECUADA COBERTURA DE LOSS ERVICIOS DE DRENAJE, MANEJO, TRATAMIENTO Y DISPOSICIÓN DE AGUAS RESIDUALES.

**LÍNEA DE ACCIÓN 1:** Efectuar todas las adquisiciones y contratación de servicios en apego al marco jurídico, privilegiando las mejores condiciones de calidad, servicio y precio que redunden en una mayor eficiencia en el ejercicio de los recursos del organismo operador de agua.

**LÍNEA DE ACCIÓN 2:** Implementar los ajustes operativos necesarios para disminuir al mínimo las erogaciones por concepto de materiales derivados de la operación habitual del organismo operador de agua.

INDICADOR	Formula de Cálculo	Unidad de Medida	Variables	Meta anual	Primer Trimestre	Segundo Trimestre	Tercer Trimestre	Cuarto Trimestre	TOTAL
AVANCE DE ENTREGAS	AVANCE / TOTAL DE ADQUISICIONES	ENTREGABLES FÍSICOS	Realizado	720,848	25%	25%	25%	25%	100%
			Presupuestado	720,848	21%	32%	30%	0%	83%
			Ejercido		\$8,673,021.74	\$10,244,187.18	\$10,244,187.18	\$10,244,187.18	\$0.00
						\$13,136,178.92	\$12,205,807.83	\$0.00	\$34,015,008.48

## RELACION DE ACTIVIDADES

PRIORIDAD	NOMBRE DE LA OBRA	ESTIMACIÓN DE RECURSOS PARA LA INVERSIÓN TOTAL	TIPO DE ACCIONES	HABITANTES BENEFICIADOS
1	MATERIALES DE ADMINISTRACIÓN, EMISIÓN DE DOCUMENTOS Y ARTICULOS OFICIALES	\$2,882,306.64	MEJORAMIENTO AGUA POTABLE	720,848
2	ALIMENTOS Y UTENSILIOS	\$196,553.94	MEJORAMIENTO AGUA POTABLE	720,848
3	MATERIAS PRIMAS Y MATERIALES DE PRODUCCIÓN Y COMERCIALIZACIÓN	\$167,741.12	MEJORAMIENTO AGUA POTABLE	720,848
4	MATERIALES Y ARTICULOS DE CONSTRUCCIÓN Y DE REPARACIÓN	\$11,280,068.70	MEJORAMIENTO AGUA POTABLE	720,848
5	PRODUCTOS QUIMICOS, FARMACEUTICOS Y DE LABORATORIO	\$5,294,867.53	MEJORAMIENTO AGUA POTABLE	730,002
6	COMBUSTIBLES, LUBRICANTES Y ADITIVOS	\$14,002,479.16	MEJORAMIENTO AGUA POTABLE	730,002
7	VESTUARIOS, BLANCOS, PRENDAS DE PROTECCION Y ARTICULOS DEPORTIVOS	\$5,747,833.86	MEJORAMIENTO AGUA POTABLE	730,002
8	MATERIALES Y SUMINISTROS PARA SEGURIDAD	\$778,159.13	MEJORAMIENTO AGUA POTABLE	730,002
9	HERRAMIENTAS, REFFACCIONES Y ACCESORIOS MENORES	\$626,738.62	MEJORAMIENTO AGUA POTABLE	730,002
<b>TOTAL</b>		<b>\$40,976,748.70</b>		

C.P. JESUS ANDRÉS FERRAZ SIMA  
GERENTE DE FINANZAS

L.C. ROSELIN SULETT FRAGOSO  
CONTADOR INTERNO

H.C. EDUARDO TERRAZAS RAMOS  
GERENTE GENERAL



DETALLE CAPÍTULO 2000 MATERIALES Y SUMINISTROS

SUBCATEGORÍA	PROGRAMACIÓN/ PRESUPUESTO	PRIMER TRIMESTRE	SEGUNDO TRIMESTRE	TERCER TRIMESTRE	CUARTO TRIMESTRE	TOTAL
1 SUBCATEGORÍA MATERIALES DE ADMINISTRACIÓN, EMISIÓN DE DOCUMENTOS Y ARTÍCULOS OFICIALES RESPONSABLE ENCARGADO DEL DESPACHO DE LA GERENCIA DE ADMINISTRACIÓN LIC. MIGUEL ÁNGEL GONZÁLEZ CORDOVA	PROGRAMADO	\$2,882,306.64				
	Realizado	25%				
2 SUBCATEGORÍA ALIMENTOS Y UTENSILIOS RESPONSABLE ENCARGADO DEL DESPACHO DE LA GERENCIA DE ADMINISTRACIÓN LIC. MIGUEL ÁNGEL GONZÁLEZ CORDOVA	PROGRAMADO	\$196,553.94				
	Realizado	9%				
3 SUBCATEGORÍA MATERIAS PRIMAS Y MATERIALES DE PRODUCCIÓN Y COMERCIALIZACIÓN RESPONSABLE ENCARGADO DEL DESPACHO DE LA GERENCIA DE ADMINISTRACIÓN LIC. MIGUEL ÁNGEL GONZÁLEZ CORDOVA	PROGRAMADO	\$167,741.12				
	Realizado	0%				
4 SUBCATEGORÍA MATERIALES Y ARTÍCULOS DE CONSTRUCCIÓN Y DE REPARACIÓN RESPONSABLE ENCARGADO DEL DESPACHO DE LA GERENCIA DE ADMINISTRACIÓN LIC. MIGUEL ÁNGEL GONZÁLEZ CORDOVA	PROGRAMADO	\$11,280,888.70				
	Realizado	26%				
5 SUBCATEGORÍA PRODUCTOS QUÍMICOS, FARMACÉUTICOS Y DE LABORATORIO RESPONSABLE ENCARGADO DEL DESPACHO DE LA GERENCIA DE ADMINISTRACIÓN LIC. MIGUEL ÁNGEL GONZÁLEZ CORDOVA	PROGRAMADO	\$5,294,867.53				
	Realizado	26%				
6 SUBCATEGORÍA COMBUSTIBLES, LUBRICANTES Y ADITIVOS RESPONSABLE ENCARGADO DEL DESPACHO DE LA GERENCIA DE ADMINISTRACIÓN LIC. MIGUEL ÁNGEL GONZÁLEZ CORDOVA	PROGRAMADO	\$14,002,479.16				
	Realizado	21%				
7 SUBCATEGORÍA VESTUARIOS, BLANCOS, PRENDAS DE PROTECCIÓN Y ARTÍCULOS DEPORTIVOS RESPONSABLE ENCARGADO DEL DESPACHO DE LA GERENCIA DE ADMINISTRACIÓN LIC. MIGUEL ÁNGEL GONZÁLEZ CORDOVA	PROGRAMADO	\$5,747,833.86				
	Realizado	2%				
8 SUBCATEGORÍA MATERIALES Y SUMINISTROS PARA SEGURIDAD RESPONSABLE ENCARGADO DEL DESPACHO DE LA GERENCIA DE ADMINISTRACIÓN LIC. MIGUEL ÁNGEL GONZÁLEZ CORDOVA	PROGRAMADO	\$778,180.13				
	Realizado	25%				
9 SUBCATEGORÍA HERRAMIENTAS, REFACCIONES Y ACCESORIOS MENORES RESPONSABLE ENCARGADO DEL DESPACHO DE LA GERENCIA DE ADMINISTRACIÓN LIC. MIGUEL ÁNGEL GONZÁLEZ CORDOVA	PROGRAMADO	\$626,738.62				
	Realizado	19%				
<b>TOTAL</b>		<b>\$40,976,748.70</b>				

720,848 HABITANTES

720,848 HABITANTES

720,848 HABITANTES

720,848 HABITANTES

730,002 HABITANTES

730,002 HABITANTES

730,002 HABITANTES

730,002 HABITANTES

730,002 HABITANTES

L.C. JEUS ANDRÉS PÉREZ SILVA  
GERENTE DE FINANZAS

L.C. ROGELIO VILLALBA FRAJOSO  
CONTRALOR INTERNO

L.C. EDUARDO TERRAZAS RAMOS  
GERENTE GENERAL





# Programa Operativo Anual 2024



EJE: COMPETITIVIDAD Y FORTALEZA ECONÓMICA

OBJETIVO GENERAL: DISPONIBILIDAD Y GESTIÓN EFICIENTE DEL AGUA Y SANEAMIENTO

ESTRATEGIA: ATENCIÓN A LOS USUARIOS

Periodo: 01 julio - 30 septiembre de 2024

## CAPÍTULO 3009 SERVICIOS GENERALES

Nombre del programa

Descripción del programa

Asignaciones destinadas a cubrir erogaciones por concepto de servicios básicos necesarios para el funcionamiento del sistema. Comprende servicios tales como: postal, telefónico, energía eléctrica, agua, transmisión de datos, radiocomunicaciones y otros análogos. Energía eléctrica. Gas. Telefonía tradicional. Telefonía celular. Servicios de telecomunicaciones y satélites. Servicios de acceso a Internet, redes y procesamiento de información. Servicios postales. Arrendamiento de terrenos. Arrendamiento de edificios. Arrendamiento de maquinaria, equipos y herramientas. Arrendamiento financiero. Servicios legales, de seguridad, auditoría y relacionados. Servicios de consultoría administrativa, técnica y tecnológica de la información. Servicios de capacitación. Servicios de apoyo administrativo. Servicios de impresión. Servicios de mantenimiento de inmuebles. Instalación, reparación y mantenimiento de mobiliario y equipo de administración. Instalación, reparación y mantenimiento de equipo de cómputo y tecnología de la información. Instalación, reparación y mantenimiento de equipo de transporte. Reparación y mantenimiento de maquinaria y herramientas. Reparación y mantenimiento de maquinaria, otros equipos y herramienta. Servicios de limpieza y manejo de desechos. Servicios de jardinería y fumigación. Difusión por radio, televisión y otros medios de mensajería sobre programas y actividades gubernamentales. Viajes en el país. Gastos de orden social y cultural. Impuesto y derechos. Penas, multas, acciones y actualizaciones. Otro gastos por responsabilidades. Impuesto sobre nóminas y otros que deriven de una relación laboral.

Unidad responsable:

JEFATURA JURÍDICA

EMPRESAS CONTRATADAS A TRAVÉS DE LICITACIÓN PÚBLICA

Importe en total del costo del Sub-Componente:	\$399,899,535.00
--	------------------

PN: CONTRIBUIR A LA CALIDAD DE VIDA MEDIANTE UNA OPORTUNA Y SUFICIENTE DOTACIÓN EN EL SUMINISTRO DE AGUA DE CALIDAD A LA CIUDAD DE TORREÓN.

PROPÓSITO: SUMINISTRAR EFICIENTEMENTE CON OPORTUNIDAD Y ABUNDANCIA CON AGUA DE CALIDAD A LA CIUDAD DE TORREÓN

LÍNEA DE ACCIÓN 1: Capacitar al personal del organismo operador del agua para que desempeñe su labor de una forma más eficiente y con la sensibilidad necesaria para brindar el servicio con la calidad y la calidez de trato que los usuarios merecen

LÍNEA DE ACCIÓN 2: Ampliar los horarios de atención del Call Center.

LÍNEA DE ACCIÓN 3: Diseñar, crear y promover diferentes modalidades de atención a los usuarios mediante la instalación de cajeros automáticos y aplicaciones digitales que faciliten la accesabilidad de los usuarios para realizar pagos, solicitar aclaraciones y reportar incidencias para su atención.

LÍNEA DE ACCIÓN 4: Poner en marcha módulos móviles para acercar los servicios del organismo operador de agua a los sectores más alejados de los centros de atención fijo.

LÍNEA DE ACCIÓN 5: Promover la retroalimentación del servicio prestado en los módulos móviles y efectuar acciones inmediatas ante las incidencias detectadas.

LÍNEA DE ACCIÓN 6: Implementar programas de regularización de adeudos que faciliten a los usuarios ponerse al corriente en los pagos, y, a su vez, permitan depurar las cuentas morosas con que cuenta el organismo operador de agua.

LÍNEA DE ACCIÓN 7: Realizar los mantenimientos preventivos necesarios a máquinas, equipos y vehículos para alargar su vida útil, evitando así un gasto mayor por reparaciones correctivas.

INDICADOR	Formula de Cálculo	Medida		Meta anual	Programado			TOTAL
		Variables	ENTREGABLES FÍSICOS		Realizado	Segundo Trimestre	Tercer Trimestre	
AVANCE DE SERVICIOS	AVANCE / TOTAL DE SERVICIOS	720 848	720 848	25%	25%	25%	25%	100%
		720 848	720 848	33%	33%	29%	0%	94%
					\$59,974,883.75	\$59,974,883.75	\$59,974,883.75	\$399,899,535.00
					\$131,612,387.33	\$131,612,387.33	\$113,975,477.83	\$377,705,207.78

## RELACION DE ACTIVIDADES

PROPIEDAD	NOMBRE DE LA OBRA	ESTIMACIÓN DE RECURSOS PARA LA INVERSIÓN TOTAL	TIPO DE ACCIONES	HABITANTES BENEFICIADOS
1	SERVICIOS BÁSICOS	\$189,612,733.61	MEJORAMIENTO AGUA POTABLE	730,002
2	SERVICIOS DE ARRENDAMIENTO	\$44,293,899.01	MEJORAMIENTO AGUA POTABLE	730,002
3	SERVICIOS PROFESIONALES, CIENTÍFICOS, TÉCNICOS Y OTROS SERVICIOS	\$11,744,236.72	MEJORAMIENTO AGUA POTABLE	730,002
4	SERVICIOS FINANCIEROS, BANCARIOS Y COMERCIALES	\$6,070,302.28	MEJORAMIENTO AGUA POTABLE	730,002
5	SERVICIOS DE INSTALACIÓN, REPARACIÓN, MANTENIMIENTO Y CONSERVACIÓN	\$83,673,249.25	MEJORAMIENTO AGUA POTABLE	730,002
6	SERVICIOS DE COMUNICACIÓN SOCIAL Y PUBLICIDAD	\$2,114,619.42	MEJORAMIENTO AGUA POTABLE	730,002
7	SERVICIO DE TRASLADO Y VIÁTICOS	\$93,509.93	MEJORAMIENTO AGUA POTABLE	730,002
8	SERVICIOS OFICIALES	\$3,074.01	MEJORAMIENTO AGUA POTABLE	730,002
9	OTROS SERVICIOS GENERALES	\$50,293,940.77	MEJORAMIENTO AGUA POTABLE	730,002
	<b>TOTAL</b>	<b>\$399,899,535.00</b>		

C. CESAR ANDRÉS DE LA SALVA  
GERENTE DE FINANZAS

L. C. ROCELIO ZUÑIGA  
CONTRALIBRERO

LIC. EDUARDO TERRAZAS RAMOS  
GERENTE GENERAL

DETALLE CAPÍTULO 3000 SERVICIOS GENERALES

1 SERVICIOS BÁSICOS		\$199,612,733.61	730,002 HABITANTES			
SUBCATEGORÍA	RESPONSABLE					
1300	GERENTE DE FINANZAS					
	C. P. JESÚS ANDRÉS PÉREZ SILVA					
	ENCARGADO DEL DESPACHO DE LA GERENCIA DE ADMINISTRACIÓN					
	IC. MIGUEL ÁNGEL GONZÁLEZ CORDOVA					
	GERENTE DE SISTEMAS					
	M. C. IVAN DE LUVA ALDARE					
2 SERVICIOS DE ARRENDAMIENTO		\$44,293,889.01	730,002 HABITANTES			
SUBCATEGORÍA	RESPONSABLE					
1300	ENCARGADO DEL DESPACHO DE LA GERENCIA DE ADMINISTRACIÓN					
	IC. MIGUEL ÁNGEL GONZÁLEZ CORDOVA					
3 SERVICIOS PROFESIONALES, CIENTÍFICOS, TÉCNICOS Y OTROS SERVICIOS		\$11,744,238.72	730,002 HABITANTES			
SUBCATEGORÍA	RESPONSABLE					
1300	GERENTE DE FINANZAS					
	C. P. JESÚS ANDRÉS PÉREZ SILVA					
	ENCARGADO DEL DESPACHO DE LA GERENCIA DE ADMINISTRACIÓN					
	IC. MIGUEL ÁNGEL GONZÁLEZ CORDOVA					
	COORDINADOR GENERAL DE ASUNTOS JURÍDICOS					
	IC. FELIPE RAMOS VALERIO					
	GERENTE DE SISTEMAS					
	M. C. IVAN DE LUVA ALDARE					
4 SERVICIOS FINANCIEROS, BANCARIOS Y COMERCIALES		\$8,070,302.28	730,002 HABITANTES			
SUBCATEGORÍA	RESPONSABLE					
1600	ENCARGADO DEL DESPACHO DE LA GERENCIA DE ADMINISTRACIÓN					
	IC. MIGUEL ÁNGEL GONZÁLEZ CORDOVA					
	GERENTE DE FINANZAS					
	C. P. JESÚS ANDRÉS PÉREZ SILVA					
5 SERVICIOS DE INSTALACIÓN, REPARACIÓN, MANTENIMIENTO Y CONSERVACIÓN		\$85,673,349.25	730,002 HABITANTES			
SUBCATEGORÍA	RESPONSABLE					
1500	ENCARGADO DEL DESPACHO DE LA GERENCIA DE ADMINISTRACIÓN					
	IC. MIGUEL ÁNGEL GONZÁLEZ CORDOVA					
6 SERVICIOS DE COMUNICACIÓN SOCIAL Y PUBLICIDAD		\$2,114,619.42	730,002 HABITANTES			
SUBCATEGORÍA	RESPONSABLE					
1600	JEFE DE COMUNICACIÓN SOCIAL					
	C. P. JESÚS ANDRÉS PÉREZ SILVA					
7 SERVICIO DE TRASLADO Y VIÁTICOS		\$93,699.83	730,002 HABITANTES			
SUBCATEGORÍA	RESPONSABLE					
1700	GERENTE DE FINANZAS					
	C. P. JESÚS ANDRÉS PÉREZ SILVA					
	ENCARGADO DEL DESPACHO DE LA GERENCIA DE ADMINISTRACIÓN					
	IC. MIGUEL ÁNGEL GONZÁLEZ CORDOVA					
	JEFE JURÍDICO					
	IC. FELIPE RAMOS VALERIO					
	GERENTE DE SISTEMAS					
	M. C. IVAN DE LUVA ALDARE					
8 SERVICIOS OFICIALES		\$3,074.01	730,002 HABITANTES			
SUBCATEGORÍA	RESPONSABLE					
1800	ENCARGADO DEL DESPACHO DE LA GERENCIA DE ADMINISTRACIÓN					
	IC. MIGUEL ÁNGEL GONZÁLEZ CORDOVA					
9 OTROS SERVICIOS GENERALES		\$60,293,340.27	730,002 HABITANTES			
SUBCATEGORÍA	RESPONSABLE					
1900	ENCARGADO DEL DESPACHO DE LA GERENCIA DE ADMINISTRACIÓN					
	IC. MIGUEL ÁNGEL GONZÁLEZ CORDOVA					
TOTAL		\$399,899,535.00	730,002 HABITANTES			

C. P. JESÚS ANDRÉS PÉREZ SILVA  
GERENTE DE FINANZAS

L. C. ROGELIO VEZUELO RAGOSO  
CONTRALOR GENERAL

LIC. EDUARDO TERRAZAS RAMOS  
GERENTE GENERAL





**EJE: COMPETITIVIDAD Y FORTALEZA ECONÓMICA**  
**OBJETIVO GENERAL: DISPONIBILIDAD Y GESTIÓN EFICIENTE DEL AGUA Y SANEAMIENTO**  
**ESTRATEGIA: FUNCIONAMIENTO DEL ORGANISMO OPERADOR**

Periodo: 01 julio - 30 septiembre de 2024

**Nombre del programa:** CAPITULO 4000 TRANSFERENCIAS, ASIGNACIONES, SUBSIDIOS Y OTRAS AYUDAS  
**Descripción del programa:** Asignaciones destinadas en forma directa o indirecta a los sectores público, privado y externo, organismos y empresas paraestatales y apoyos como parte de la política económica y social, de Instituciones sin Fines de Lucro. Jubilaciones.  
**Unidad responsable:** SISTEMA MUNICIPAL DE AGUAS Y SANEAMIENTO DE TORREÓN COAHUILA, GERENTE DE SERVICIOS ADMINISTRATIVOS  
**Dependencias o unidades participantes (Si aplica):** SINDICATOS CM Y UNE, JUBILDOS Y ADULTOS MAYORES

**Inversión (para apoyos):** \$71,609,461.14      **Importe en total del costo del Sub-Componente:** \$71,609,461.14

**FIN:** CONTRIBUIR A LA CALIDAD DE VIDA MEDIANTE UNA OPORTUNA Y SUFICIENTE DOTACIÓN EN EL SUMINISTRO DE AGUA DE CALIDAD A LA CIUDAD DE TORREÓN.

**PROPÓSITO:** SUMINISTRAR EFICIENTEMENTE CON OPORTUNIDAD Y ABUNDANCIA CON AGUA DE CALIDAD A LA CIUDAD DE TORREÓN

**LÍNEA DE ACCIÓN:** ATENDER A LA NORMATIVIDAD Y ORDENAMIENTOS APLICABLES DESTINADOS AL CUMPLIMIENTO DE PROGRAMAS, ACCIONES Y ATRIBUCIONES DEL SISTEMA AL APOYO DE ADULTOS MAYORES, APOYOS SINDICALES Y JUBILACIONES.

INDICADOR	Formula de Cálculo	Unidad de Medida		Meta anual	INDICADORES Y METAS ASOCIADOS CON EL PROPOSITO				TOTAL	
		Variables	Población total		Primer Trimestre	Segundo Trimestre	Tercer Trimestre	Cuarto Trimestre		
AVANCE DE APOYOS	AVANCE / TOTAL DE APOYOS	ENTREGABLES FISICOS	Población total	9,860	Programado	25%	25%	25%	25%	100%
			Población impactada	9,860	Realizado	28%	31%	32%	0%	91%
					Presupuestado	\$17,902,365.29	\$17,902,365.29	\$17,902,365.29	\$17,902,365.29	\$17,902,365.29
				Ejercido	\$20,206,293.18	\$22,461,769.93	\$22,824,217.80	\$0.00	\$65,492,280.91	

**RELACIÓN DE ACTIVIDADES**

PRIORIDAD	NOMBRE DE LA OBRA	ESTIMACIÓN DE RECURSOS PARA LA INVERSIÓN TOTAL	TIPO DE ACCIONES	HABITANTES BENEFICIADOS
1	SUBSIDIOS Y SUBVENCIONES	\$14,685,770.80	MEJORAMIENTO AGUA POTABLE	9,000
2	AYUDAS SOCIALES	\$6,856,177.55	MEJORAMIENTO AGUA POTABLE	650
3	PENSIONES Y JUBILACIONES	\$50,067,512.79	MEJORAMIENTO AGUA POTABLE	210
<b>TOTAL</b>		<b>\$71,609,461.14</b>		<b>9,860</b>

C. P. JESUS ANDRES PEREZ SILVA  
 GERENTE DE FINANZAS

L. C. ROGELIO VAJUEY FRAGOSO  
 CONTRALOR INTERNO

L. C. EDUARDO TERRAZAS RAMOS  
 GERENTE GENERAL







**EJE: COMPETITIVIDAD Y FORTALEZA ECONÓMICA**  
**OBJETIVO GENERAL: DISPONIBILIDAD Y GESTIÓN EFICIENTE DEL AGUA Y SANEAMIENTO**  
**ESTRATEGIA: FUNCIONAMIENTO DEL ORGANISMO OPERADOR**

Período: 01 julio - 30 septiembre de 2024

**CAPÍTULO 5000 BIENES MUEBLES, INMUEBLES E INTANGIBLES**

Nombre del programa: **AGrupa las asignaciones destinadas a la adquisición de toda clase de bienes muebles, inmuebles e intangibles, requeridos en el desempeño de las actividades del sistema. Muebles de Oficina y Estantería. Equipo de Computo y de Tecnologías de la información. Equipo de Laboratorio. Vehículos y Equipo Terrestre. Sistemas de Aire Acondicionado. Calefacción y de Refrigeración Industrial y Comercial. Equipo de Comunicación y Telecomunicación. Equipos de Generación Eléctrica, Aparatos y Accesorios Eléctricos. Herramientas y Máquinas-Herramienta. Software.**

Unidad responsable: **SISTEMA MUNICIPAL DE AGUAS Y SANEAMIENTO DE TORREÓN COAHUILA. GERENTE DE SERVICIOS ADMINISTRATIVOS**

Dependencias o unidades participantes (Si aplica): **EMPRESAS CONTRATADAS A TRAVÉS DE LICITACIÓN PÚBLICA**

Inversión (para proyectos)	\$4,238,886.73	Importe en total del costo del Sub-Componente.	\$4,238,886.73
----------------------------	----------------	--	----------------

**FIN: CONTRIBUIR A LA CALIDAD DE VIDA MEDIANTE UNA OPORTUNA Y SUFICIENTE DOTACIÓN EN EL SUMINISTRO DE AGUA DE CALIDAD A LA CIUDAD DE TORREÓN.**

**PROPÓSITO: SUMINISTRAR EFICIENTEMENTE CON OPORTUNIDAD Y ABUNDANCIA CON AGUA DE CALIDAD A LA CIUDAD DE TORREÓN**

**LÍNEA DE ACCIÓN: Efectuar todas las adquisiciones y contratación de servicios en apego al marco jurídico, privilegiando las mejores condiciones de calidad, servicio y precio que redunden en una mayor eficiencia en el ejercicio de los recursos del organismo operador de agua.**

INDICADOR	Formula de Cálculo	Unidad de Medida	INDICADORES Y METAS ASOCIADOS CON EL PROPOSITO				TOTAL			
			Variables	Meta anual	Primer Trimestre	Segundo Trimestre		Tercer Trimestre	Cuarto Trimestre	
AVANCE DE ENTREGAS ADQUISICIONES	AVANCE / TOTAL DE ENTREGABIL ES FISICOS	Población total	Población impactada	720,848	Programado	25%	25%	25%	25%	100%
				720,848	Realizado	1%	13%	6%	0%	21%
					Presupuestado	\$1,059,721.68	\$1,059,721.68	\$1,059,721.68	\$1,059,721.68	\$1,059,721.68
			Ejercido	\$46,645.72	\$563,821.23	\$273,575.57	\$0.00	\$0.00	\$884,042.52	

**RELACION DE ACTIVIDADES**

PRIORIDAD	NOMBRE DE LA OBRA	ESTIMACION DE RECURSOS PARA LA INVERSION TOTAL	TIPO DE ACCIONES	HABITANTES BENEFICIADOS
1	MOBILIARIO Y EQUIPO DE ADMINISTRACION	\$766,542.95	MEJORAMIENTO AGUA POTABLE	730,002
2	MOBILIARIO Y EQUIPO EDUCACIONAL Y RECREATIVO	\$0.00	MEJORAMIENTO AGUA POTABLE	730,002
3	EQUIPO E INSTRUMENTAL MEDICO Y DE LABORATORIO	\$47,532.76	MEJORAMIENTO AGUA POTABLE	730,002
4	MAQUINARIA, OTROS EQUIPOS Y HERRAMIENTAS	\$3,424,811.02	MEJORAMIENTO AGUA POTABLE	730,002
	<b>TOTAL</b>	<b>\$4,238,886.73</b>		

C.P. JESUS ANDRÉS PÉREZ SILVA  
GERENTE DE INICIATIVAS

L.C. ROGELIO VIZUETI TRAGOSO  
CONTRALOR INTERNO

LIC. EDUARDO TERRAZAS RAMOS  
GERENTE GENERAL



**DETALLE CAPÍTULO 5000 BIENES MUEBLES, INMUEBLES E INTANGIBLES**

SUBCTA	MOBILIARIO Y EQUIPO DE ADMINISTRACION	PROGRAMACIÓN/RESUPUESTO	\$766,542.95	Primer Trimestre	Segundo Trimestre	Tercer Trimestre	Cuarto Trimestre	TOTAL
1	5100 RESPONSABLE ENCARGADO DEL DESPACHO DE LA GERENCIA DE ADMINISTRACIÓN LIC. MIGUEL ÁNGEL GONZÁLEZ CÓRDOVA	Programado		\$191,635.74	\$191,635.74	\$191,635.74	\$191,635.74	\$766,542.95
		Realizado		4%	71%	24%	0%	99%
		Presupuestado						
		Ejercido		\$32,900.72	\$541,521.23	\$185,361.00		\$759,782.95
2	5200 MOBILIARIO Y EQUIPO EDUCACIONAL Y RECREATIVO	PROGRAMACIÓN/RESUPUESTO	\$0.00					
		Programado						
		Realizado						
		Presupuestado		\$0.00	\$0.00	\$0.00	\$0.00	\$0.00
		Ejercido		\$0.00	\$0.00	\$0.00	\$0.00	\$0.00
3	5300 EQUIPO E INSTRUMENTAL MÉDICO Y DE LABORATORIO	PROGRAMACIÓN/RESUPUESTO	\$47,532.76					
		Programado		25%	25%	25%	25%	100%
		Realizado		0%	0%	100%	0%	100%
		Presupuestado		\$11,883.19	\$11,883.19	\$11,883.19	\$11,883.19	\$47,532.76
		Ejercido		\$0.00	\$0.00	\$47,532.76	\$0.00	\$47,532.76
6	5600 MAQUINARIA, OTROS EQUIPOS Y HERRAMIENTAS	PROGRAMACIÓN/RESUPUESTO	\$3,424,811.02					
		Programado		25%	25%	25%	25%	100%
		Realizado		0%	1%	1%	0%	2%
		Presupuestado		\$856,202.76	\$856,202.76	\$856,202.76	\$856,202.76	\$3,424,811.02
		Ejercido		\$13,745.00	\$22,300.00	\$40,681.81		\$76,726.81
8	5800 BIENES INMUEBLES	PROGRAMACIÓN/RESUPUESTO	\$0.00					
		Programado						
		Realizado						
		Presupuestado		\$0.00	\$0.00	\$0.00	\$0.00	\$0.00
		Ejercido		\$0.00	\$0.00	\$0.00	\$0.00	\$0.00
9	5900 ACTIVOS INTANGIBLES	PROGRAMACIÓN/RESUPUESTO	\$4,238,886.73					
		Programado		25%	25%	25%	25%	100%
		Realizado		1%	13%	6%	0%	21%
		Presupuestado		\$1,059,721.68	\$1,059,721.68	\$1,059,721.68	\$1,059,721.68	\$4,238,886.73
		Ejercido		\$46,645.72	\$563,821.23	\$273,575.57	\$0.00	\$884,042.52

C. P. JESUS ANDRÉS PÉREZ SILVA  
GERENTE DE FINANZAS

L. C. ROGELIO VIZUETT FRAGOSO  
CONTRALOR INTERNO

LIC. EDUARDO TERRAZAS RAMOS  
GERENTE GENERAL



# Programa Operativo Anual 2024



## EJE: COMPETITIVIDAD Y FORTALEZA ECONÓMICA

OBJETIVO GENERAL: DISPONIBILIDAD Y GESTIÓN EFICIENTE DEL AGUA Y SANEAMIENTO

ESTRATEGIA: AGUA, DRENAJE Y DISPOSICIÓN DE AGUAS RESIDUALES

Periodo: 01 julio - 30 septiembre de 2024

### CAPÍTULO 6000 INVERSIÓN PÚBLICA

Nombre del programa: Asignaciones destinadas a obras por contrato y proyectos productivos y acciones de fomento. Incluye los gastos en estudios de pre-inversión y preparación del proyecto. OBRAS DE AGUA POTABLE EN SECTOR ORIENTE, SECTOR PONIENTE, DISTRIBUCIÓN SECTOR ORIENTE, DISTRIBUCIÓN SECTOR PONIENTE, OBRAS PLUVIALES, REPOSICIÓN DE TUBERÍA Y EQUIPAMIENTO DE POZO, OBRAS DE DRENAJE SECTOR SUR ORIENTE, SECTOR NOR ORIENTE, SECTOR PONIENTE

Unidad responsable: SISTEMA MUNICIPAL DE AGUAS Y SANEAMIENTO DE TORREÓN COAHUILA. GERENCIA TÉCNICA Y GERENCIA DE SANEAMIENTO

Dependencias o unidades participantes (Si aplica): EMPRESAS CONTRATADAS A TRAVÉS DE LICITACIÓN PÚBLICA

Inversión (para proyectos): \$143,564,795.26

FIN: Asegurar a la población el suministro de agua potable de calidad y cantidad y una adecuada cobertura de los servicios de drenaje, manejo, tratamiento y disposición de aguas residuales.

PROPOSITO: SUMINISTRAR EFICIENTEMENTE CON OPORTUNIDAD Y ABUNDANCIA CON AGUA DE CALIDAD A LA CIUDAD DE TORREÓN

LÍNEA DE ACCIÓN 1: Poner en marcha un programa permanente de mantenimiento preventivo y correctivo de toda la infraestructura del organismo operador de agua, que incluya equipos de bombeo, filtración, redes de distribución de agua potable, sistemas de drenaje, saneamiento y alcantarillado, así como en la empleada para el tratamiento y disposición de aguas negras, clarificadas y tratadas.

LÍNEA DE ACCIÓN 2: Realizar la perforación y equipamiento de los pozos necesarios para garantizar el mejor suministro de agua a los usuarios.

LÍNEA DE ACCIÓN 3: Gestionar, diseñar y construir la infraestructura necesaria para la captación, tratamiento y disposición de las aguas residuales que se generan en la ciudad.

LÍNEA DE ACCIÓN 4: Contribuir a la realización de proyectos que conlleven a la obtención y operación de nuevas fuentes de suministro de agua potable para los habitantes de la ciudad.

INDICADOR	Formula de Cálculo	Unidad de Medida	Variables		Meta anual	Trimestres				TOTAL
			ENTREGABLES FÍSICOS	Población total		Programado	Segundo Trimestre	Tercer Trimestre	Cuarto Trimestre	
AVANCE DE OBRA	AVANCE / TOTAL DE OBRAS	720,848	Realizado	720,848	25%	25%	25%	25%	25%	100%
			Presupuestado	720,848	27%	36%	16%	0%	0%	81%
			Ejercido	720,848	35,891,198.82	\$35,891,198.82	\$35,891,198.82	\$35,891,198.82	\$35,891,198.82	\$143,564,795.26
						\$38,568,803.31	\$53,993,997.30	\$23,187,037.25	\$0.00	\$115,749,837.86

### RELACIÓN DE ACTIVIDADES

PRIORIDAD	NOMBRE DE LA OBRA	ESTIMACIÓN DE RECURSOS PARA LA INVERSIÓN TOTAL	TIPO DE ACCIONES	HABITANTES BENEFICIADOS
1	OBRA PÚBLICA EN BIENES DE DOMINIO PÚBLICOS -AGUA, DRENAJE Y SANEAMIENTO-	\$6,874,828.36	MEJORAMIENTO AGUA POTABLE	730,002
3	OBRA PÚBLICA EN BIENES PROPIOS -AGUA, DRENAJE Y SANEAMIENTO-	\$136,415,585.07	MEJORAMIENTO AGUA POTABLE	
4	PROYECTOS PRODUCTIVOS Y ACCIONES DE FOMENTO	\$274,381.83	MEJORAMIENTO AGUA POTABLE	
<b>TOTAL</b>		<b>\$143,564,795.26</b>		

C.P. JESUS AMORÉS MARRASÍLLA  
GERENTE DE FUERZAS

L.C. ROGELIO VIDAL HERRERA  
CONTRALOR INTERNO

LIC. EDUARDO TERRAZAS RAMOS  
GERENTE GENERAL







# Programa Operativo Anual 2024



**EJE: COMPETITIVIDAD Y FORTALEZA ECONÓMICA**

**OBJETIVO GENERAL: DISPONIBILIDAD Y GESTIÓN EFICIENTE DEL AGUA Y SANEAMIENTO**

**ESTRATEGIA: FUNCIONAMIENTO DEL ORGANISMO OPERADOR**

Periodo: 01 julio - 30 septiembre de 2024

**CAPITULO 9000 DEUDA PUBLICA**

Nombre del programa:

Descripción del programa:

Unidad responsable:

Dependencias o unidades participantes (Si aplica)

Asignaciones destinadas a cubrir obligaciones de adeudos de ejercicios fiscales anteriores (ADEFAS).

**SISTEMA MUNICIPAL DE AGUAS Y SANEAMIENTO DE TORREÓN COAHUILA. GERENTE DE CONTABILIDAD Y FINANZAS**

PROVEEDORES, CONTRATISTAS Y EMPRESAS PRESTADORAS DE SERVICIOS

Inversión (para pago de deuda)

\$426.00

Importe en total del costo del Sub-Componente:

\$426.00

FIN:

**CONTRIBUIR A LA CALIDAD DE VIDA MEDIANTE UNA OPORTUNA Y SUFICIENTE DOTACIÓN EN EL SUMINISTRO DE AGUA DE CALIDAD A LA CIUDAD DE TORREÓN.**

PROPÓSITO:

**SUMINISTRAR EFICIENTEMENTE CON OPORTUNIDAD Y ABUNDANCIA CON AGUA DE CALIDAD A LA CIUDAD DE TORREÓN**

LÍNEA DE ACCIÓN:

**ASIGNAR LOS RECURSOS CONFORME A LA NORMATIVIDAD DE LA DISCIPLINA FINANCIERA PARA CUBRIR LAS EROGACIONES DEVENGADAS Y PENDIENTES DE LIQUIDAR AL CIERRE DEL EJERCICIO FISCAL ANTERIOR.**

INDICADORES Y METAS ASOCIADOS CON EL PROPOSITO

INDICADOR	Formula de Cálculo	Unidad de Medida	Variables		Meta anual	Primer Trimestre	Segundo Trimestre	Tercer Trimestre	Cuarto Trimestre	TOTAL		
			Población total	Población impactada								
AVANCE DE PAGOS DEUDA	AVANCE / TOTAL DE DEUDA	ENTREGABLES FÍSICOS	Población total	720,848	720,848	25%	0%	25%	0%	25%	100%	
			Población impactada	720,848	720,848	0%	0%	0%	0%	0%	0%	0%
			Presupuestado	\$106.50	\$106.50	\$106.50	\$106.50	\$106.50	\$106.50	\$106.50	\$426.00	\$426.00
		Ejercido			\$0.00	\$0.00	\$0.00	\$0.00	\$0.00	\$0.00	\$0.00	

## RELACION DE ACTIVIDADES

PRIORIDAD	NOMBRE DE LA OBRA	ESTIMACIÓN DE RECURSOS PARA LA INVERSIÓN TOTAL	TIPO DE ACCIONES	HABITANTES BENEFICIADOS
1	ADEUDOS DE EJERCICIOS FISCALES ANTERIORES (ADEFAS)	\$426.00	MEJORAMIENTO AGUA POTABLE	730,002
	<b>TOTAL</b>	<b>\$426.00</b>		

C.P. JESUS ANDRES PEREZ SILVA  
GERENTE DE FINANZAS

L.C. ROGELIO VIZJETT FRAGOSO  
CONTRALOR INTERNO

LIC. EDUARDO TERRAZAS RAMOS  
GERENTE GENERAL

**DETALLE CAPÍTULO 9000 DEUDA PÚBLICA**

730.002 HABITANTES

1	ADEUDOS DE EJERCICIOS FISCALES ANTERIORES (ADEFAS)	\$426.00	PROGRAMACIÓN/ RESUPUESTO	Primer Trimestre	Segundo Trimestre	Tercer Trimestre	Cuarto Trimestre	TOTAL
SUBCTA	RESPONSABLE		Programado	25%	25%	25%	25%	100%
	C.P. JESUS ANDRÉS PÉREZ SILVA		Realizado	0%	0%	0%	0%	0%
	GERENTE DE FINANZAS		Presupuestado	\$106.50	\$106.50	\$106.50	\$106.50	\$426.00
			Ejercido	\$0.00	\$0.00	\$0.00	\$0.00	\$0.00
	<b>TOTAL</b>	<b>\$426.00</b>	<b>PROGRAMACIÓN/ RESUPUESTO</b>	<b>Primer Trimestre</b>	<b>Segundo Trimestre</b>	<b>Tercer Trimestre</b>	<b>Cuarto Trimestre</b>	<b>TOTAL</b>
			Programado	25%	25%	25%	25%	100%
			Realizado	0%	0%	0%	0%	0%
			Presupuestado	\$106.50	\$106.50	\$106.50	\$106.50	\$426.00
			Ejercido	\$0.00	\$0.00	\$0.00	\$0.00	\$0.00

  
C.P. JESUS ANDRÉS PÉREZ SILVA  
GERENTE DE FINANZAS

  
L.C. ROGELIO VZUETT FRAGOSO  
CONTADOR INTERNO

  
LIC. EDUARDO TERRAZAS RAMOS  
GERENTE GENERAL





# Ficha Técnica

Ficha Técnica de Indicadores de Gestión

Dependencia: SISTEMA MUNICIPAL DE AGUAS Y SANEAMIENTO DE TORREÓN, COAHUILA

Unidad Administrativa: GERENCIA DE ADMINISTRACIÓN

Nombre del Programa:  
SERVICIOS PERSONALES

Nombre del indicador:  
AVANCE DE NÓMINAS

Objetivo del Indicador:  
MEDIR EL CUMPLIMIENTO DE LOS PAGOS DE LAS NÓMINAS DEL PERSONAL DE CONFIANZA, SINDICALIZADOS JUBILADOS, EVENTUALES Y HONORARIOS DE ACUERDO A LOS CALENDARIOS ESTABLECIDOS EN CONTRATOS

Variables:  
NP = NÓMINAS DEL PERSONAL  
AN = AVANCES DE NÓMINAS

Información (dónde y cómo obtenerla):  
CONTRATOS DE CTM Y UNE  
CONTRATOS DE CONFIANZA Y EVENTUALES  
CONTRATOS DE HONORARIOS ASIMILABLES A SUELDOS Y SALARIOS  
EXPEDIENTES DEL PERSONAL JUBILADO

Fórmula/Método de evaluación:  
AN = AN / NP  
AN = \$313,662,614.75 / \$349,866,261.80 = 90%

Interpretación del resultado:  
NOS INDICAN LOS AVANCES DEL PAGO DE LAS NÓMINAS DE ACUERDO A LOS CALENDARIOS ESTABLECIDOS PARA ELLO.

Observaciones (Período): 3r. TRIMESTRE 2024  
Recursos asignados para su cumplimiento: \$349,866,261.80

C. P. JESUS ANDRES PEREZ SILVA  
GERENTE DE FINANZAS

L. C. ROGELIO VIZUETT FRAGOSO  
CONTRALOR INTERNO

LIC. EDUARDO TERRAZAS RAMOS  
GERENTE GENERAL



# Ficha Técnica

Ficha Técnica de Indicadores de Gestión

Dependencia: SISTEMA MUNICIPAL DE AGUAS Y SANEAMIENTO DE TORREÓN, COAHUILA

Unidad Administrativa: GERENCIA DE ADMINISTRACIÓN, GERENCIA DE FINANZAS, GERENCIA DE SISTEMAS, COORDINACIÓN DE ASUNTOS JURÍDICOS

Nombre del Programa  
MATERIALES Y SUMINISTROS

Nombre del indicador  
AVANCE DE SERVICIOS

Objetivo del Indicador  
MEDIR EL CUMPLIMIENTO DE LOS SERVICIOS DE ACUERDO A LAS CLÁUSULAS DEL CONTRATO DE PRESTACIÓN DE SERVICIOS

Variables  
CA = CONTRATOS DE ADQUISICIONES  
AA = AVANCES DE ADQUISICIONES

Información (dónde y cómo obtenerla)  
CONVOCATORIAS  
BASES DE LICITACIÓN  
FIANZAS DE CUMPLIMIENTO Y VICIOS OCULTOS  
ACTAS DE FINIQUITOS Y DE ENTREGA-RECEPCIÓN  
ENTRADAS DE ALMACÉN, PENAS CONVENCIONALES Y SANCIONES DEDUCTIVAS, ETC.  
SE ENCUENTRAN EN LOS EXPEDIENTES CORRESPONDIENTES DE ADQUISICIONES

Fórmula/Método de evaluación  
AA = AA / CA  
AA = \$34,015,008.49 / \$40,976,748.70 = 83%

Interpretación del resultado  
NOS INDICAN LOS AVANCES DE ENTREGAS DE ACUERDO A LOS PLAZOS ESTABLECIDOS EN LOS CONTRATOS RESPECTIVOS.  
SE MIDEN LAS ENTREGAS DE LAS ADQUISICIONES AL VERIFICARLAS DE ACUERDO A LOS CONTRATOS CELEBRADOS CON LOS PROVEEDORES.

Observaciones (Periodo): 3r. TRIMESTRE 2024  
Recursos asignados para su cumplimiento: \$40,976,748.70

C.P. JESÚS ANDRÉS PÉREZ SILVA  
GERENTE DE FINANZAS

L.C. ROGELIO VIZUETT FRAGOSO  
CONTRALOR INTERNO

LIC. EDUARDO TERRAZAS RAMOS  
GERENTE GENERAL



# Ficha Técnica

Ficha Técnica de Indicadores de Gestión

Dependencia: SISTEMA MUNICIPAL DE AGUAS Y SANEAMIENTO DE TORREÓN, COAHUILA

Unidad Administrativa GERENCIA DE ADMINISTRACIÓN, GERENCIA DE FINANZAS, GERENCIA DE SISTEMAS, COORDINACIÓN DE ASUNTOS JURÍDICOS

Nombre del Programa  
SERVICIOS GENERALES

Nombre del indicador  
AVANCE DE SERVICIOS

Objetivo del Indicador  
MEDIR EL CUMPLIMIENTO DE LOS SERVICIOS DE ACUERDO A LAS CLÁUSULAS DEL CONTRATO DE PRESTACIÓN DE SERVICIOS

Variables  
CA = CONTRATOS DE ADQUISICIONES  
AA = AVANCES DE ADQUISICIONES

Información (dónde y cómo obtenerla)  
CONVOCATORIAS  
BASES DE LICITACIÓN  
FIANZAS DE CUMPLIMIENTO Y VICIOS OCULTOS  
ACTAS DE FINIQUITOS Y DE ENTREGA-RECEPCIÓN  
ENTRADAS DE ALMACÉN, PENAS CONVENCIONALES Y SANCIONES DEDUCTIVAS, ETC.  
SE ENCUENTRAN EN LOS EXPEDIENTES CORRESPONDIENTES DE ADQUISICIONES

Fórmula/Método de evaluación  
AA = AA / CA  
AA = \$377,705,207.78 / \$399,899,535.00 = 94%

Interpretación del resultado  
NOS INDICAN LOS AVANCES DE ENTREGAS DE ACUERDO A LOS PLAZOS ESTABLECIDOS EN LOS CONTRATOS RESPECTIVOS.  
SE MIDEN LAS ENTREGAS DE LAS ADQUISICIONES AL VERIFICARLAS DE ACUERDO A LOS CONTRATOS CELEBRADOS CON LOS PROVEEDORES.

Observaciones (Período)  
3r. TRIMESTRE 2024

Recursos asignados para su cumplimiento  
\$399,899,535.00

C.P. JESÚS ANDRÉS PÉREZ SILVA  
GERENTE DE FINANZAS

L.C. ROGELIO VIZUETT FRAGOSO  
CONTRALOR INTERNO

LIC. EDUARDO TERRAZAS RAMOS  
GERENTE GENERAL



# Ficha Técnica

Ficha Técnica de Indicadores de Gestión

Dependencia:	SISTEMA MUNICIPAL DE AGUAS Y SANEAMIENTO DE TORREÓN, COAHUILA		
Unidad Administrativa	GERENCIA DE SERVICIOS ADMINISTRATIVOS		
Nombre del Programa	TRANSFERENCIAS, ASIGNACIONES, SUBSIDIOS Y OTRAS AYUDAS		
Nombre del indicador	AVANCE DE APOYOS		
Objetivo del Indicador	MEDIR EL CUMPLIMIENTO DE LOS PAGOS DE LOS APOYOS SINDICALES, ADULTOS MAYORES Y JUBILADOS		
Variables	<small>ATENDER A LA NORMATIVIDAD Y ORDENAMIENTOS APLICABLES DESTINADOS AL CUMPLIMIENTO DE PROGRAMAS, ACCIONES Y ATRIBUCIONES DEL SISTEMA AL APOYO DE ADULTOS MAYORES, APOYOS SINDICALES Y JUBILACIONES.</small> TA = TOTAL DE APOYOS AA = AVANCES DE APOYOS		
Información (dónde y cómo obtenerla)	CONTRATOS DE CTM Y UNE LEY DE AGUAS PARA LOS MUNICIPIOS DEL ESTADO DE COAHUILA DE ZARAGOZA EXPEDIENTES DEL PERSONAL JUBILADO		
Fórmula/Método de evaluación	- AA = AA / TA AA = \$65,492,280.91 / \$71,609,461.14 = 91%		
Interpretación del resultado	NOS INDICAN LOS AVANCES DEL PAGO DE LOS APOYOS DE ACUERDO A LA NORMATIVIDAD Y ATRIBUCIONES DEL SISTEMA		
Observaciones (Periodo)	Recursos asignados para su cumplimiento		
3r. TRIMESTRE 2024	\$71,609,461.14		

C. P. JESUS ANDRES PERAZA SILVA  
GERENTE DE AVANZAS

L. C. ROSELIO VIZLETTI FRAGOSO  
CONTRALOR INTERNO

LIC. EDUARDO TERRAZAS RAMOS  
GERENTE GENERAL



## Ficha Técnica

Ficha Técnica de Indicadores de Gestión

Dependencia: SISTEMA MUNICIPAL DE AGUAS Y SANEAMIENTO DE TORREÓN, COAHUILA

Unidad Administrativa GERENCIA DE ADMINISTRACIÓN

Nombre del Programa  
MUEBLES, INMUEBLES E INTANGIBLES

Nombre del indicador  
AVANCE DE ENTREGAS

Objetivo del Indicador  
MEDIR EL CUMPLIMIENTO DE LAS ADQUISICIONES DE ACUERDO A LAS CLÁUSULAS CONTRACTUALES

Variables  
CA = CONTRATOS DE ADQUISICIONES  
AA = AVANCES DE ADQUISICIONES

Información (dónde y cómo obtenerla)  
CONVOCATORIAS  
BASES DE LICITACIÓN  
FIANZAS DE CUMPLIMIENTO Y VICIOS OCULTOS  
ACTAS DE FINIQUITOS Y DE ENTREGA-RECEPCIÓN  
ENTRADAS DE ALMACÉN, PENAS CONVENCIONALES Y SANCIONES DEDUCTIVAS, ETC.  
SE ENCUENTRAN EN LOS EXPEDIENTES CORRESPONDIENTES DE ADQUISICIONES

Fórmula/Método de evaluación  
AA = AA / CA  
AA = \$884,042.52 / \$4,238,886.73 = 21%

Interpretación del resultado  
NOS INDICAN LOS AVANCES DE ENTREGAS DE ACUERDO A LOS PLAZOS ESTABLECIDOS EN LOS CONTRATOS RESPECTIVOS.  
SE MIDEN LAS ENTREGAS DE LAS ADQUISICIONES AL VERIFICARLAS DE ACUERDO A LOS CONTRATOS CELEBRADOS CON LOS PROVEEDORES

Observaciones (Período)  
3r. TRIMESTRE 2024

Recursos asignados para su cumplimiento  
\$4,238,886.73

C.P. JESÚS ANDRÉS PÉREZ SILVA  
GERENTE DE FINANZAS

L.C. ROGELIO VILLIET FRAGOSO  
CONTRALOR INTERNO

LIC. EDUARDO TERRAZAS RAMOS  
GERENTE GENERAL



# Ficha Técnica

Ficha Técnica de Indicadores de Gestión

Dependencia: SISTEMA MUNICIPAL DE AGUAS Y SANEAMIENTO DE TORREÓN, COAHUILA

Unidad Administrativa GERENCIA TÉCNICA Y DE OPERACIÓN

Nombre del Programa  
OBRA PÚBLICA EN BIENES DE DOMINIO PÚBLICO  
OBRA PÚBLICA EN BIENES PROPIOS  
MEJORAMIENTO DE AGUA POTABLE  
OBRAS DE AGUA POTABLE EN SECTOR ORIENTE, SECTOR PONIENTE, DISTRIBUCIÓN SECTOR ORIENTE, DISTRIBUCIÓN SECTOR PONIENTE,  
OBRAS PLUVIALES, REPOSICIÓN DE TUBERÍA Y EQUIPAMIENTO DE POZO  
MEJORAMIENTO DE LA INFRAESTRUCTURA DE DRENAJE Y SANEAMIENTO  
OBRAS DE DRENAJE SECTOR SUR ORIENTE, SECTOR NOR ORIENTE, SECTOR PONIENTE, MANTENIMIENTOS A PLANTA TRATADORA DE AGUAS RESIDUALES PARA USO AGRÍCOLA E INDUSTRIAL  
MEJORAMIENTO DE LA INFRAESTRUCTURA DE SANEAMIENTO

Nombre del indicador  
AVANCE DE OBRA

Objetivo del Indicador  
MEDIR EL DESARROLLO DE LAS OBRAS DE LAS PERFORACIONES DE POZO PROFUNDO, RELOCALIZACIONES Y OBRAS COMPLEMENTARIAS  
MEDIR EL DESARROLLO DE LAS OBRAS DE DRENAJE SANITARIO  
MEDIR EL DESARROLLO DE LAS OBRAS DE SANEAMIENTO

Variables  
CO = CONTRATOS DE OBRAS  
AO = AVANCES DE OBRAS

Información (dónde y cómo obtenerla)  
BITÁCORAS  
ESTIMACIONES  
REPORTES FOTOGRÁFICOS  
CROQUIS  
SE ENCUENTRAN EN LOS EXPEDIENTES CORRESPONDIENTES DE OBRAS

Fórmula/Método de evaluación  
 $AO = AO / CO$   
AO = \$ 115,749,837.86 / \$ 143,564,795.26 = 81%

Interpretación del resultado  
NOS INDICAN LOS AVANCES DE ACUERDOS A LOS PLAZOS ESTABLECIDOS EN LOS CONTRATOS RESPECTIVOS.  
SE MIDEN LAS ACCIONES REALIZADAS AL COMPARARLAS DE ACUERDO A LOS CONTRATOS CELEBRADOS CON LOS CONTRATISTAS

Observaciones (Período) 3r. TRIMESTRE 2024  
Recursos asignados para su cumplimiento \$ 143,564,795.26

# Ficha Técnica

Ficha Técnica de Indicadores de Gestión

Dependencia: SISTEMA MUNICIPAL DE AGUAS Y SANEAMIENTO DE TORREÓN, COAHUILA

Unidad Administrativa: GERENCIA DE FINANZAS

Nombre del Programa:  
ADEUDOS DE EJERCICIOS ANTERIORES

Nombre del indicador:  
AVANCE DE PAGOS

Objetivo del Indicador:  
MEDIR EL CUMPLIMIENTO DE LOS AVANCES DE PAGOS PROGRAMADOS DE ADEUDOS ANTERIORES

Variables:  
AT = ADEUDO TOTAL PROGRAMADO  
AP = AVANCES DE PAGOS PROGRAMADOS

Información (dónde y cómo obtenerla):  
BALANZA DE COMPROBACIÓN NIVEL 8  
AUXILIARES DE PROVEEDORES  
SOLICITUDES DE PAGOS  
PÓLIZAS DE DIARIO

Fórmula/Método de evaluación:  
 $AT = AP / AT$   
AT = \$ - / \$426.00 = 0%

Interpretación del resultado:  
NOS INDICAN LOS AVANCES DE PAGOS PROGRAMADOS DE LOS ADEUDOS DE EJERCICIOS ANTERIORES

Observaciones (Periodo): 3o. TRIMESTRE 2024  
Recursos asignados para su cumplimiento: \$426.00

FECHA DE APROBACION: 10/06/2024


C.P. JESÚS ANDRÉS PÉREZ SILVA  
GERENTE DE FINANZAS

L.C. ROSELIO VIZCARRA FRAGOSO  
CONTRALOR INTERNO


LIC. EDUARDO TERRAZAS RAMOS  
GERENTE GENERAL

**PROGRAMA DISPONIBILIDAD Y GESTIÓN EFICIENTE DEL AGUA Y SANEAMIENTO  
(AGUA POTABLE, DRENAJE SANITARIO Y TRATAMIENTO DE AGUAS RESIDUALES)**

<b>MATRIZ DE INDICADORES DE RESULTADO MIR 3r. TRIMESTRE 2024</b>				
3.6 DISPONIBILIDAD Y GESTIÓN EFICIENTE DEL AGUA Y SANEAMIENTO	RESUMEN NARRATIVO: Que busca alcanzar?	INDICADORES: Que busca medir?	MEDIOS DE VERIFICACIÓN Con que voy a comprobar el cumplimiento?	SUPUESTOS: Oportunidades y amenazas para el cumplimiento
<b>FIN</b>	CONTRIBUIR A LA CALIDAD DE VIDA MEDIANTE UNA OPORTUNA Y SUFICIENTE DOTACIÓN EN EL SUMINISTRO DE AGUA DE CALIDAD A LA CIUDAD DE TORREÓN, ASÍ COMO LA ADECUADA CONDUCCIÓN DE AGUAS RESIDUALES Y SU SANEAMIENTO.	ABATIR EL REZAGO 1) ML. de tuberías para Agua Potable. 2) ML. de tuberías para Drenaje Sanitario. 3) Pzas. Carcamos, Colectores y Pozos AVANCES FÍSICOS DE OBRAS	<b>DIAGNOSTICO- ACCION PROGRAMADA- PRESUPUESTO- CONTRATO-OBRA:</b> Bitácoras de obra, avances fotográficos y de estimaciones	<b>CUMPLIMIENTO EN TIEMPO Y FORMA PARA TENER OPORTUNIDAD EN LA EJECUCIÓN DE OBRAS CONSIDERADAS EN UN MAYOR MONTO PRESUPUESTAL- Oportunidades:</b> Capacidad de construcción y rehabilitación con obras Hidráulicas acorde a la necesidad y uso específico según sea el caso <b>Amenazas:</b> Contingencias climatológicas (anegaciones), incidentes vales con daño a infraestructura, fallos electrónicos, vandalismo y gran cantidad de roturas en tuberías por trabajos de servicios básicos (agua, drenaje)
<b>PROPOSITO</b>	SUMINISTRAR EFICIENTEMENTE CON OPORTUNIDAD Y ABUNDANCIA CON AGUA DE CALIDAD A LA CIUDAD DE TORREÓN, ASÍ COMO EL DESALGO DE AGUAS RESIDUALES PARA SU TRATAMIENTO.	1) ML. de aplicación de tuberías con todos sus piezas especiales de Agua Potable, Carcamos, Colectores y Pozos FÍSICOS DE OBRAS	Bitácoras de obra, avances fotográficos y de estimaciones	<b>Oportunidades:</b> Capacidad de construcción y rehabilitación con obras Hidráulicas acorde a la necesidad y uso específico según sea el caso <b>Amenazas:</b> Contingencias climatológicas (anegaciones), incidentes vales con daño a infraestructura, fallos electrónicos, vandalismo y gran cantidad de roturas en tuberías por trabajos de servicios básicos (agua, drenaje)
<b>LINEA DE ACCION 1</b>	PROGRAMAS DE FORTALECIMIENTO PARA LA INFRAESTRUCTURA DE AGUAS POTABLE, REPARACIONES, MANTENIMIENTOS PREVENTIVOS, REPOSICIONES DE COLECTORES, PERFORACIONES DE POZOS Y SERVICIOS RELACIONADOS CON LAS MISMAS	Porcentaje Acciones realizadas (RR-Requerimientos Realizados/RT = Requerimientos Terminados) X 100	Bitácoras de obra, avances fotográficos y de estimaciones	<b>Oportunidades:</b> Capacidad de construcción y rehabilitación con obras Hidráulicas acorde a la necesidad y uso específico según sea el caso <b>Amenazas:</b> Contingencias climatológicas (anegaciones), incidentes vales con daño a infraestructura, fallos electrónicos, vandalismo y gran cantidad de roturas en tuberías por trabajos de servicios básicos (agua, drenaje)
<b>ACTIVIDAD 1.1 AGUA POTABLE</b>	OBRAS DE AGUA POTABLE EN SECTOR ORIENTE, SECTOR PONIENTE, DISTRIBUCION SECTOR ORIENTE, DISTRIBUCION SECTOR PONIENTE, OBRAS PLUVIALES, REPOSICION DE TUBERIA Y EQUIPAMIENTO DE POZO, ADQUISICION DE TUBERIA PVC, PIEZAS ESPECIALES PARA TOMAS DE AGUAS POTABLES, REPOSICION DE POZOS PROFUNDOS, MANTENIMIENTOS PREVENTIVOS A TANQUES DE ALMACENAMIENTO DE AGUA POTABLE, ADQUISICION DE SISTEMA DETECTOR DE FUGAS VIA SATELITAL	Porcentaje Acciones realizadas (RR-Requerimientos Realizados/RT = Requerimientos Terminados) X 100	Bitácoras de obra, avances fotográficos y de estimaciones	<b>Oportunidades:</b> Capacidad de construcción y rehabilitación con obras Hidráulicas acorde a la necesidad y uso específico según sea el caso <b>Amenazas:</b> Contingencias climatológicas (anegaciones), incidentes vales con daño a infraestructura, fallos electrónicos, vandalismo y gran cantidad de roturas en tuberías por trabajos de servicios básicos (agua, drenaje)
<b>ACTIVIDAD 1.2 DRENAJE</b>	OBRAS DE DRENAJE SECTOR SUR ORIENTE, SECTOR NOR ORIENTE, SECTOR PONIENTE, ADQUISICION DE TUBERIA PEAD, ADQUISICION DE BROCALES Y TAPAS DE CONCRETO POLIMERICO PARA POZOS DE VISITA, MANTENIMIENTO A CARGAMOS Y EQUIPOS DE BOMBEO PARA AGUAS NEGRAS, REPOSICION DE COLECTORES COLAPSADOS, REPOSICION DE ATARJEAS	Porcentaje Acciones realizadas (RR-Requerimientos Realizados/RT = Requerimientos Terminados) X 100	Bitácoras de obra, avances fotográficos y de estimaciones	<b>Oportunidades:</b> Capacidad de construcción y rehabilitación con obras Hidráulicas acorde a la necesidad y uso específico según sea el caso <b>Amenazas:</b> Contingencias climatológicas (anegaciones), incidentes vales con daño a infraestructura, fallos electrónicos, vandalismo y gran cantidad de roturas en tuberías por trabajos de servicios básicos (agua, drenaje)
<b>ACTIVIDAD 1.3 TRATAMIENTO DE AGUAS RESIDUALES</b>	ADQUISICION DE LONAS MAMPARAS EN LAGUNAS DE TRATAMIENTO, DESAZOLVE DE LAS LAGUNAS, REEMPLAZAR LOS TUBOS DE LAS BOMBASQUE BOMBEEAN EL AGUA RESIDUAL HASTA LA CALA DE DISTRIBUCION DE LA PLANTA TRATADORA, LOS CUALES SON DE ACERO Y SE ENCUENTRA LA PARED CONSUMIDA POR EL H2SO4 PRETENDIENDO SUSTITUIRLOS POR PAO, TERCERISUNDO EN DIAMETO DE 24" REEMPLAZAR LOS TUBOS DE DESCARGA DE LA CALA DE DISTRIBUCION DE LA PLANTA TRATADORA, LOS CUALES ALIMENTAN A LAS LAGUNAS, LOS CUALES SON DE ACERO AL CARBÓN Y SE ENCUENTRA LA PARED CONSUMIDA POR EL H2SO4, PRETENDIENDO SUSTITUIRLOS POR PAO, TERCERISUNDO EN DIAMETROS DE 48" Y 36"	Porcentaje Acciones realizadas (RR-Requerimientos Realizados/RT = Requerimientos Terminados) X 100	Bitácoras de obra, avances fotográficos y de estimaciones	<b>Oportunidades:</b> Capacidad de construcción y rehabilitación con obras de colectores, puentes, acorde a la necesidad y uso específico según sea el caso <b>Amenazas:</b> Contingencias climatológicas (anegaciones), incidentes vales con daño a infraestructura, fallos electrónicos, vandalismo, taponamientos de drenajes por arrojar la ciudadanía llantas, perros muertos, televisores, etc.


  
 C.P. JESÚS ANDRÉS PÉREZ SILVA  
 GERENTE DE FINANZAS


  
 L.C. ROGELIO VIZCARRA FRAGOSO  
 CONTRALOR INTERNO


  
 L.C. EDUARDO TERRAZAS RAMOS  
 GERENTE GENERAL




### III.- INFORMACION PROGRAMATICA

- d) EL CUMPLIMIENTO DE LOS OBJETIVOS, METAS Y SATISFACCION DE NECESIDADES PROYECTADOS EN LOS PROGRAMAS A CARGO DE LA ENTIDAD DE CONFORMIDAD CON LOS INDICADORES APROBADOS EN LOS PROGRAMAS PRESUPUESTARIOS CORRESPONDIENTES; *(formato libre)* y



SISTEMA MUNICIPAL DE AGUAS Y SANEAMIENTO DE TORREON COAHUILA  
INDICADORES DE RESULTADOS  
DEL 01 DE JULIO AL 30 DE SEPTIEMBRE DE 2024


OBJETIVO	UNIDAD RESPONSABLE	NOMBRE	DESCRIPCION	UNIDAD DE MEDIDA	DIMENSION A MEDIR	FRECUENCIA DE MEDICION	FORMULA	METAS			PORCENTAJE DE CUMPLIMIENTO ALC/PROG ALC/MODIF
								PROGRAMADA	MODIFICADA	ALCANZADA	
FORTALECER ACCIONES DE CULTURA DEL AGUA EN TODOS LOS NIVELES DE LA SOCIEDAD MEDIANTE LA CAPACITACION Y PRACTICAS QUE FOMENTEN EL CONSUMO RACIONAL Y EFICIENTE DEL VITAL LIQUIDO.	DEPARTAMENTO DE CULTURA DEL AGUA	PROMOVER Y CONCENTRAR LA CULTURA DEL AGUA	SE REALIZAN PLATICAS EN ESCUELAS DE NIVEL PRIMARIA, SECUNDARIA, PREPARATORIA Y NIVEL UNIVERSITARIO, CENTROS COMUNITARIOS, PASEO COLON Y SE REALIZAN EVENTOS MASIVOS CON EL FIN DE DARLES A CONOCER A LA POBLACION EN GENERAL SOBRE LA IMPORTANCIA DEL USO DEL AGUA.	CIUDADANOS	EFICIENCIA	TRIMESTRAL	POBLACION ESTIMADA A ASISTIR A LOS DIVERSOS EVENTOS/ POBLACION QUE REALMENTE ASISTIO	5724	5724	5724	100%



OBJETIVO	UNIDAD RESPONSABLE	NOMBRE	DESCRIPCION	UNIDAD DE MEDIDA	DIMENSION A MEDIR	FRECUENCIA DE MEDICION	FORMULA	METAS			PORCENTAJE DE CUMPLIMIENTO ALC/PROG ALC/MODIF
								PROGRAMADA	MODIFICADA	ALCANZADA	
DISMINUIR LOS INDICES DE PERDIDAS DE AGUA POTABLE EN LA RED DE DISTRIBUCION	COMERCIAL	CONTABILIDAD EFICIENTE DEL AGUA	MEDIR EL PORCENTAJE DE AGUA INGRESADA AL SISTEMA DE DISTRIBUCION QUE NO FUE FACTURADA, POR DIVERSOS MOTIVOS, COMO: FUGAS, TOMAS CLANDESTINAS, ETC..	EFICIENCIA	PORCENTAJE	TRIMESTRAL	M3 DE AGUA EXTRAIDA/M3 DE AGUA FACTURADA	21,158,833	10,334,677	10,334,677	49%



OBJETIVO	UNIDAD RESPONSABLE	NOMBRE	DESCRIPCION	UNIDAD DE MEDIDA	DIMENSION A MEDIR	FRECUENCIA DE MEDICION	FORMULA	METAS			PORCENTAJE DE CUMPLIMIENTO ALC/PROG ALC/MODIF
								PROGRAMADA	MODIFICADA	ALCANZADA	
MEJORAMIENTO EN EL SERVICIO HACIA LOS USUARIOS	COMERCIAL	SISTEMA DE COBRANZA	EL AGUA FACTURADA ES AQUELLA PARTE DEL AGUA SUMINISTRADA DE LA QUE EL ORGANISMO OPERADOR LLEVA UN REGISTRO Y REPRESENTA LA FUENTE PRINCIPAL DE INGRESOS	EFICIENCIA	PORCENTAJE	TRIMESTRAL	M3 DE AGUA FACTURADA/ M3 DE AGUA COBRADA	10,334,677	5,583,398	5,583,398	83%





OBJETIVO	UNIDAD RESPONSABLE DIRECCION DE	NOMBRE CALIDAD DEL	DESCRIPCION	UNIDAD DE MEDIDA	DIMENSION A MEDIR	FRECUENCIA DE MEDICION	FORMULA	METAS			PORCENTAJE DE CUMPLIMIENTO	
								PROGRAMADA	MODIFICADA	ALCANZADA	ALC/PROG	ALC/INDIC
MANTENER LOS ESTANDARES DE LAS NORMAS OFICIALES MEXICANAS, LOS NIVELES DE ANALISIS Y VERIFICACION DE LA CALIDAD DEL AGUA POTABLE, RESIDUAL Y TRATADA.	SANEAMIENTO	AGUA	MEDIR EL GRADO DE CUMPLIMIENTO DEL PROGRAMA DE VIGILANCIA Y EVALUACION DE LA CALIDAD DE AGUA PARA SU USO Y CONSUMO HUMANO QUE ES DISTRIBUIDA POR EL SISTEMA DE ACUERDO A LO INDICADO POR LA NORMA OFICIAL NOM-179-SSA1-1996	ANALISIS	PORCENTAJE	TRIMESTRAL	ANALISIS REALIZADOS/ ANALISIS PROGRAMADOS	308	0	308	100%	






### **III.- INFORMACION PROGRAMATICA**

- e) LOS RESULTADOS DE LA EVALUACIÓN DEL DESEMPEÑO DE LOS PROGRAMAS MUNICIPALES, ASÍ COMO LOS VINCULADOS AL EJERCICIO DE LOS RECURSOS FEDERALES QUE LES HAYAN SIDO TRANSFERIDOS.

RESULTADOS DE LA EVALUACION DEL DESEMPEÑO DE LOS PROGRAMAS DE LA ENTIDAD FEDERATIVA Y O/MUNICIPALES; Y DE LOS PROGRAMAS VINCULADOS CON RECURSOS FEDERALES TRANSFERIDOS

CONCEPTO DEL PROGRAMA	COMPONENTE	APARTADO	INVERSION AUTORIZADA	INVERSION EJERCIDA	NOMBRE DEL INDICADOR	OBJETIVO POR ALCANZAR	META ALCANZADA	EFICIENCIA	EFICACIA
DIAGNOSTICO Y REHABILITACION DE FUENTES DE ABASTECIMIENTO Y EQUIPOS DE BOMBEO DE AGUA POTABLE. TRABAJOS CONSISTENTES EN DESMONTAJE Y MONTAJE DE MOTORES Y BOMBAS TIPO TURBINA. REPARACION Y MANTENIMIENTO DE EQUIPOS DE BOMBEO DE AGUA POTABLE. TRABAJOS CONSISTENTES EN MANTENIMIENTO GENERAL DE CARBETALES DE DESCARGA, RECTIFICACION Y BALANCEO DE GUIAS E IMPULSORES, LIMPIEZA DE CUBIERTAS, FLECHAS, TRAMOS DE COLUMNA Y CHUMACERAS, RECTIFICAR ROSCA A TRAMOS DE FLECHA, REPARAR CHUMACERAS, REPARAR BOMBAS, REPARAR BOMBAS, REPARAR ACEO Y BOMBAS DE BRONCE, IMPULSORES Y TAJONES DE SUCCION, INTERMEDIOS Y DESCARGA, TRAMOS DE COLUMNA PARA LUBRICACION POR ACEITE DE 4", 6", 8" Y 10", TRAMOS DE FLECHA Y COPLES PARA FLECHA, TRAMO DE TUBO PARA COLUMNAS COPLES DE 4", 6", 8" Y 10", REPARACION Y MANTENIMIENTO DE MOTORES Y BOMBAS TIPO TURBINA, TORNILLOS, EMPUJADORES DE HULE, CABLES SUMERGIBLES, PRIMER TAJON Y ADICIONAL NUMEROS 10, 11 Y 12, MOTORES Y BOMBAS SUMERGIBLES DE 30, 40, 60, 75, 80, 100, 125 Y 150 HP 1, INSPECCION DE POZOS CON CAMARA Y REPORTE, INSTALACION DE PARCHES, AGUADO, CEPILADO Y REPARACION DE BOMBAS TIPO TURBINA, R-75434, 47, 457, 458, 76, 16, 8, 22, 21, 4, 5, 6, 7, 8, 9, 10, 11, 12, 13, 14, 15, 16, 17, 18, 19, 20, 21, 22, 23, 24, 25, 26, 27, 28, 29, 30, 31, 32, 33, 34, 35, 36, 37, 38, 39, 40, 41, 42, 43, 44, 45, 46, 47, 48, 49, 50, 51, 52, 53, 54, 55, 56, 57, 58, 59, 60, 61, 62, 63, 64, 65, 66, 67, 68, 69, 70, 71, 72, 73, 74, 75, 76, 77, 78, 79, 80, 81, 82, 83, 84, 85, 86, 87, 88, 89, 90, 91, 92, 93, 94, 95, 96, 97, 98, 99, 100, 101, 102, 103, 104, 105, 106, 107, 108, 109, 110, 111, 112, 113, 114, 115, 116, 117, 118, 119, 120, 121, 122, 123, 124, 125, 126, 127, 128, 129, 130, 131, 132, 133, 134, 135, 136, 137, 138, 139, 140, 141, 142, 143, 144, 145, 146, 147, 148, 149, 150, 151, 152, 153, 154, 155, 156, 157, 158, 159, 160, 161, 162, 163, 164, 165, 166, 167, 168, 169, 170, 171, 172, 173, 174, 175, 176, 177, 178, 179, 180, 181, 182, 183, 184, 185, 186, 187, 188, 189, 190, 191, 192, 193, 194, 195, 196, 197, 198, 199, 200, 201, 202, 203, 204, 205, 206, 207, 208, 209, 210, 211, 212, 213, 214, 215, 216, 217, 218, 219, 220, 221, 222, 223, 224, 225, 226, 227, 228, 229, 230, 231, 232, 233, 234, 235, 236, 237, 238, 239, 240, 241, 242, 243, 244, 245, 246, 247, 248, 249, 250, 251, 252, 253, 254, 255, 256, 257, 258, 259, 260, 261, 262, 263, 264, 265, 266, 267, 268, 269, 270, 271, 272, 273, 274, 275, 276, 277, 278, 279, 280, 281, 282, 283, 284, 285, 286, 287, 288, 289, 290, 291, 292, 293, 294, 295, 296, 297, 298, 299, 300, 301, 302, 303, 304, 305, 306, 307, 308, 309, 310, 311, 312, 313, 314, 315, 316, 317, 318, 319, 320, 321, 322, 323, 324, 325, 326, 327, 328, 329, 330, 331, 332, 333, 334, 335, 336, 337, 338, 339, 340, 341, 342, 343, 344, 345, 346, 347, 348, 349, 350, 351, 352, 353, 354, 355, 356, 357, 358, 359, 360, 361, 362, 363, 364, 365, 366, 367, 368, 369, 370, 371, 372, 373, 374, 375, 376, 377, 378, 379, 380, 381, 382, 383, 384, 385, 386, 387, 388, 389, 390, 391, 392, 393, 394, 395, 396, 397, 398, 399, 400, 401, 402, 403, 404, 405, 406, 407, 408, 409, 410, 411, 412, 413, 414, 415, 416, 417, 418, 419, 420, 421, 422, 423, 424, 425, 426, 427, 428, 429, 430, 431, 432, 433, 434, 435, 436, 437, 438, 439, 440, 441, 442, 443, 444, 445, 446, 447, 448, 449, 450, 451, 452, 453, 454, 455, 456, 457, 458, 459, 460, 461, 462, 463, 464, 465, 466, 467, 468, 469, 470, 471, 472, 473, 474, 475, 476, 477, 478, 479, 480, 481, 482, 483, 484, 485, 486, 487, 488, 489, 490, 491, 492, 493, 494, 495, 496, 497, 498, 499, 500, 501, 502, 503, 504, 505, 506, 507, 508, 509, 510, 511, 512, 513, 514, 515, 516, 517, 518, 519, 520, 521, 522, 523, 524, 525, 526, 527, 528, 529, 530, 531, 532, 533, 534, 535, 536, 537, 538, 539, 540, 541, 542, 543, 544, 545, 546, 547, 548, 549, 550, 551, 552, 553, 554, 555, 556, 557, 558, 559, 560, 561, 562, 563, 564, 565, 566, 567, 568, 569, 570, 571, 572, 573, 574, 575, 576, 577, 578, 579, 580, 581, 582, 583, 584, 585, 586, 587, 588, 589, 590, 591, 592, 593, 594, 595, 596, 597, 598, 599, 600, 601, 602, 603, 604, 605, 606, 607, 608, 609, 610, 611, 612, 613, 614, 615, 616, 617, 618, 619, 620, 621, 622, 623, 624, 625, 626, 627, 628, 629, 630, 631, 632, 633, 634, 635, 636, 637, 638, 639, 640, 641, 642, 643, 644, 645, 646, 647, 648, 649, 650, 651, 652, 653, 654, 655, 656, 657, 658, 659, 660, 661, 662, 663, 664, 665, 666, 667, 668, 669, 670, 671, 672, 673, 674, 675, 676, 677, 678, 679, 680, 681, 682, 683, 684, 685, 686, 687, 688, 689, 690, 691, 692, 693, 694, 695, 696, 697, 698, 699, 700, 701, 702, 703, 704, 705, 706, 707, 708, 709, 710, 711, 712, 713, 714, 715, 716, 717, 718, 719, 720, 721, 722, 723, 724, 725, 726, 727, 728, 729, 730, 731, 732, 733, 734, 735, 736, 737, 738, 739, 740, 741, 742, 743, 744, 745, 746, 747, 748, 749, 750, 751, 752, 753, 754, 755, 756, 757, 758, 759, 760, 761, 762, 763, 764, 765, 766, 767, 768, 769, 770, 771, 772, 773, 774, 775, 776, 777, 778, 779, 780, 781, 782, 783, 784, 785, 786, 787, 788, 789, 790, 791, 792, 793, 794, 795, 796, 797, 798, 799, 800, 801, 802, 803, 804, 805, 806, 807, 808, 809, 810, 811, 812, 813, 814, 815, 816, 817, 818, 819, 820, 821, 822, 823, 824, 825, 826, 827, 828, 829, 830, 831, 832, 833, 834, 835, 836, 837, 838, 839, 840, 841, 842, 843, 844, 845, 846, 847, 848, 849, 850, 851, 852, 853, 854, 855, 856, 857, 858, 859, 860, 861, 862, 863, 864, 865, 866, 867, 868, 869, 870, 871, 872, 873, 874, 875, 876, 877, 878, 879, 880, 881, 882, 883, 884, 885, 886, 887, 888, 889, 890, 891, 892, 893, 894, 895, 896, 897, 898, 899, 900, 901, 902, 903, 904, 905, 906, 907, 908, 909, 910, 911, 912, 913, 914, 915, 916, 917, 918, 919, 920, 921, 922, 923, 924, 925, 926, 927, 928, 929, 930, 931, 932, 933, 934, 935, 936, 937, 938, 939, 940, 941, 942, 943, 944, 945, 946, 947, 948, 949, 950, 951, 952, 953, 954, 955, 956, 957, 958, 959, 960, 961, 962, 963, 964, 965, 966, 967, 968, 969, 970, 971, 972, 973, 974, 975, 976, 977, 978, 979, 980, 981, 982, 983, 984, 985, 986, 987, 988, 989, 990, 991, 992, 993, 994, 995, 996, 997, 998, 999, 1000	AGUA POTABLE	MEJORAMIENTO Y EFICIENCIA	\$ 13,895,533.00		BOMBA	22			
REFOSION DE 65 M. DE COLECTOR SANITARIO "CONSTITUCION", TUBERIA PEAD DE 36" DE DIAMETRO, EN RLVZ CONSTITUCION ENTRE L. GONZALEZ Y E. ORTIZ, ZONA CENTRO	ALCANTARILLADO	MEJORAMIENTO Y EFICIENCIA	\$ 983,393.00		M	65			
REFOSION DE 1,100 M. DE COLECTOR SANITARIO "FUNDADORES", TUBERIA PEAD DE 42" DE DIAMETRO, EN CALZ. FUNDADORES ENTRE AV. UNIVERSIDAD Y SECCION 36, COL. RICON LA MERCE	ALCANTARILLADO	MEJORAMIENTO Y EFICIENCIA	\$ 15,686,110.00		M	1,100			
CONSUMO DE ENERGIA ELECTRICA PARA LA OPERACION DE LA INFRAESTRUCTURA HIDRAULICA	AGUA POTABLE	MEJORAMIENTO Y EFICIENCIA	\$ 5,965,228.00		EM	5			
CONSUMO DE ENERGIA ELECTRICA PARA LA OPERACION DE LA INFRAESTRUCTURA HERRAULICA	ALCANTARILLADO	MEJORAMIENTO Y EFICIENCIA	\$ 7,148,358.00		EM	3			
<b>PROGRAMA DE DEVOLUCION DE DERECHOS (PRODDER) 2024</b>	<b>AGUA POTABLE Y ALCANTARILLADO</b>	<b>MEJORAMIENTO Y EFICIENCIA</b>	<b>43,678,622.00</b>						

Nota: No se han recibido recursos a la fecha







### **III.- INFORMACION PROGRAMATICA**

- c) LA RELACION DE SUS PROGRAMAS PRESUPUESTARIOS CON SUS RESPECTIVOS INDICADORES PARA RESULTADOS. *(metodología de marco lógico):*